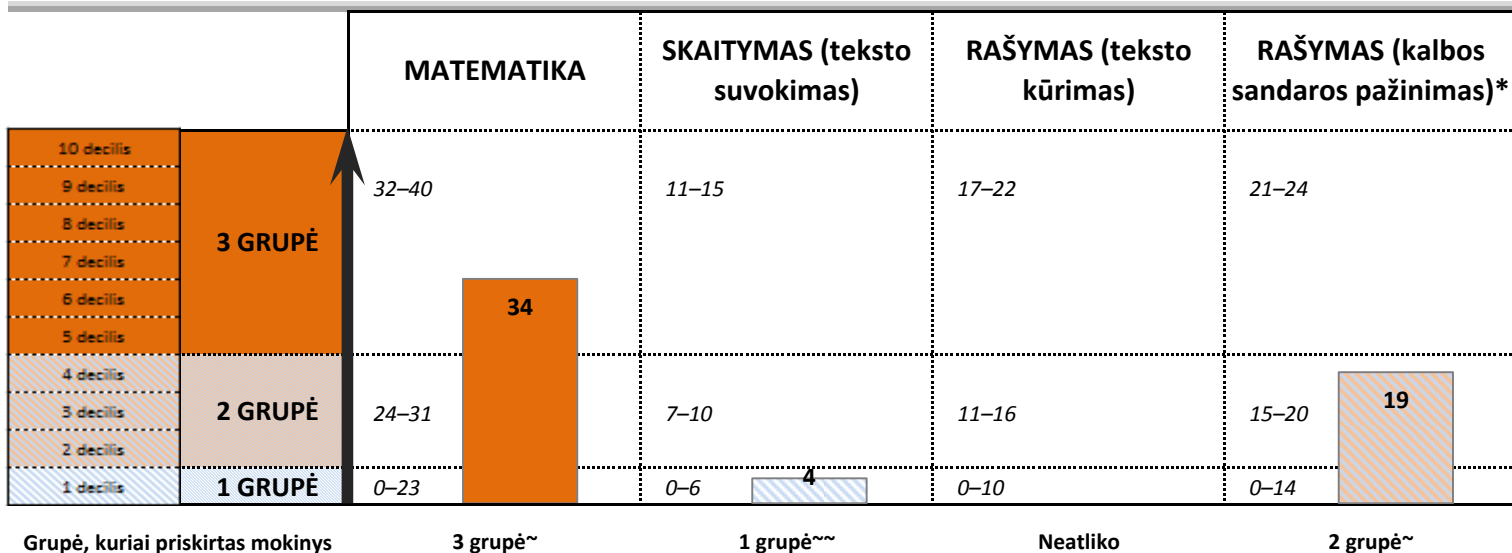


Nacionalinis mokinių pasiekimų patikrinimas (NMPP) 2017 m. Mokinio ataskaita

Šioje ataskaitoje mokinio pasiekimai lyginami:

- su klasės, kurioje jis / ji mokosi, mokinių vidutiniais rezultatais (diagramose nurodytas klasės pavadinimas);
- su mokyklos, kurioje jis / ji mokosi, mokinių vidutiniais rezultatais (diagramose nurodytas pavadinimas – Mokykloje);
- su visų NMPP 2017 m. atlikusių mokinių vidutiniais rezultatais (diagramose – NMPP 2017 m. dalyvavusiose mokyklose).

Daugiau informacijos apie Nacionalinius mokinių pasiekimų patikrinimus (NMPP) rasite adresu <http://nec.lt/342/>



Diagramoje stulpeliais parodyta, kurio dalyko kiek iš viso taškų surinko mokinys ir kuriai grupei jis priskiriamas.

Mokiniai į grupes suskirstyti, remiantis 2017 metų NMPP testų rezultatų deciliais.

Deciliai yra gaunami į dešimt lygių dalių padalijus eilę, kurią sudaro mokiniai, išdėstyti jų surinktų taškų sumos didėjimo tvarka. Pirmajam deciliui priskiriamas dešimtadalis mokinių, surinkusių mažiausiai taškų, dešimtajam – dešimtadalis, surinkusių daugiausiai taškų.

1 grupė (1 decilis). Pirmajai grupei priskiriamas dešimtadalis mokinių, surinkusių mažiausiai taškų.

2 grupė (2–4 deciliai). Antrajai grupei priskirti mokiniai, kurie pagal pasiektus rezultatus priklauso 2, 3 ar 4 deciliui.

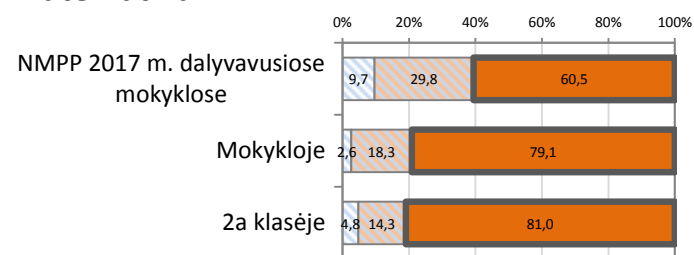
3 grupė (5–10 deciliai). Trečiajai grupei priskirti mokiniai, kurie pagal pasiektus rezultatus priklauso 5, 6, 7, 8, 9 ar 10 deciliui.

~ Mokinys mokosi pagal individualizuotą/pritaiktą programą ir užduotis atliko tokiomis pačiomis sąlygomis kaip ir kiti mokiniai.

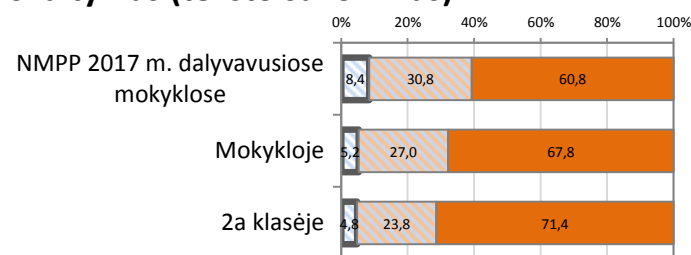
~~ Mokinys mokosi pagal individualizuotą/pritaiktą programą ir atliko pagal poreikius pritaikytas užduotis

Mokinių pasiskirstymas pagal grupes

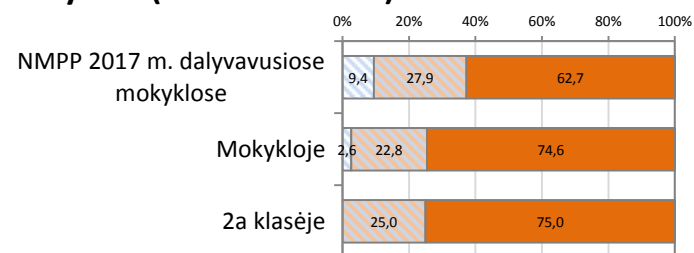
Matematika



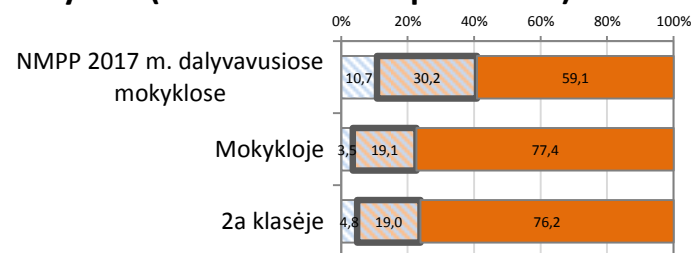
Skaitymas (teksto suvokimas)



Rašymas (teksto kūrimas)



Rašymas (kalbos sandaros pažinimas)*



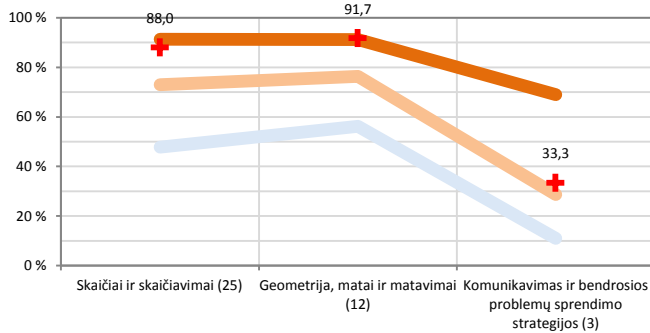
1 grupė 2 grupė 3 grupė Grupė, kuriai priskirtas mokinys

*Rašymo testo kalbos sandaros pažinimo dalį atliko tik mokyklų lietuvių mokomąja kalba mokiniai.

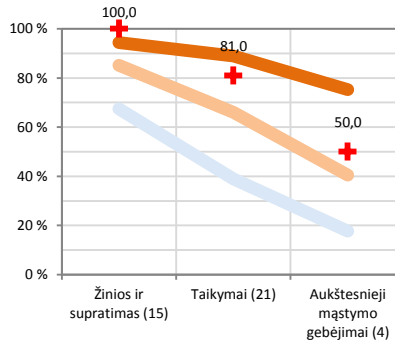
Mokinių surinktų taškų dalis (proc.) pagal dalyko ugdymo turinio arba veiklos sritis ir kognityvinių gebėjimų grupes

Matematika

Pagal veiklos sritis



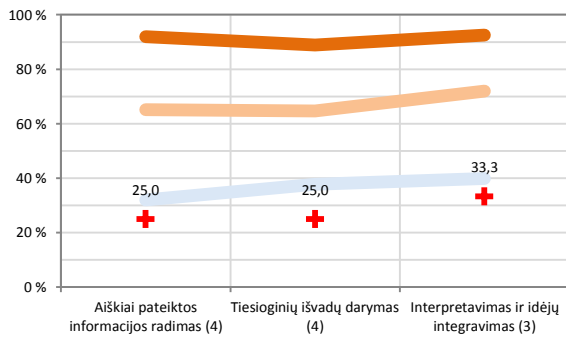
Pagal kognityvinių gebėjimų grupes



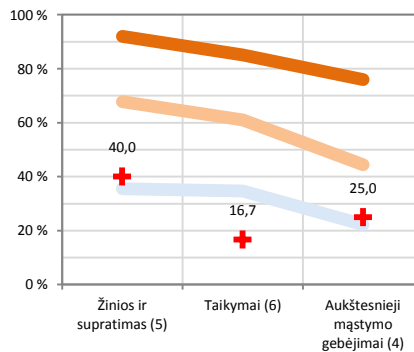
- Mokinių, dalyvavusių NMPP 2017 m. ir patekusių į 1 grupę (1 decilį), rezultatai
- Mokinių, dalyvavusių NMPP 2017 m. ir patekusių į 2 grupę (2-4 decilius), rezultatai
- Mokinių, dalyvavusių NMPP 2017 m. ir patekusių į 3 grupę (5-10 decilius), rezultatai
- + Mokinio

Skaitymas

Pagal veiklos sritis



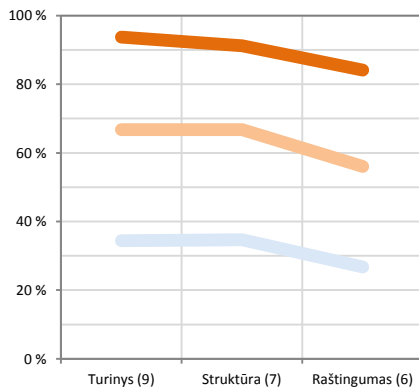
Pagal kognityvinių gebėjimų grupes



Diagramose parodyta, kokią dalį (proc.) taškų vidutiniškai surinko mokinys ir kiek vidutiniškai taškų surinko skirtingų grupių visi NMPP 2017 m. dalyvavę mokiniai. Horizontaliojoje ašyje nurodoma, kokios veiklos sritys ir kokie gebėjimai buvo vertinami (skliausteliuose nurodyta, kiek iš viso taškų buvo galima surinkti iš atitinkamos srities). Šios diagramos leidžia vaizdžiai įvertinti mokinio stipriąsias ir silpnąsias sritis.

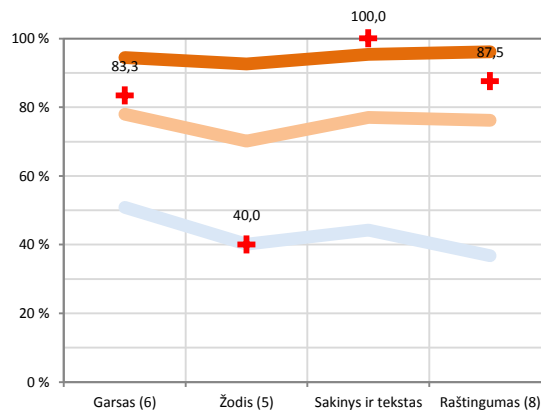
Rašymas (teksto kūrimas)

Pagal vertinimo kriterijus

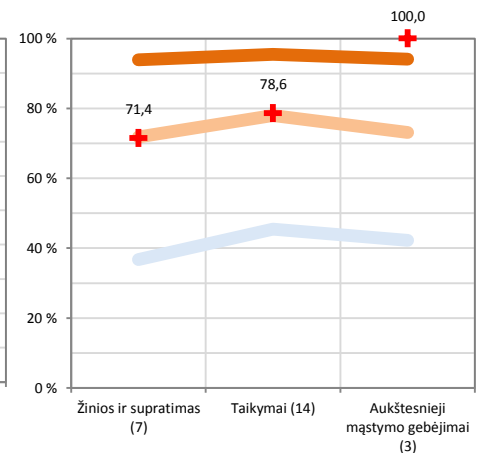


Rašymas (kalbos sandaros pažinimas)*

Pagal veiklos sritis



Pagal kognityvinių gebėjimų grupes



*Rašymo testo kalbos sandaros pažinimo dalį atliko tik mokyklų lietuvių mokomąja kalba mokiniai.